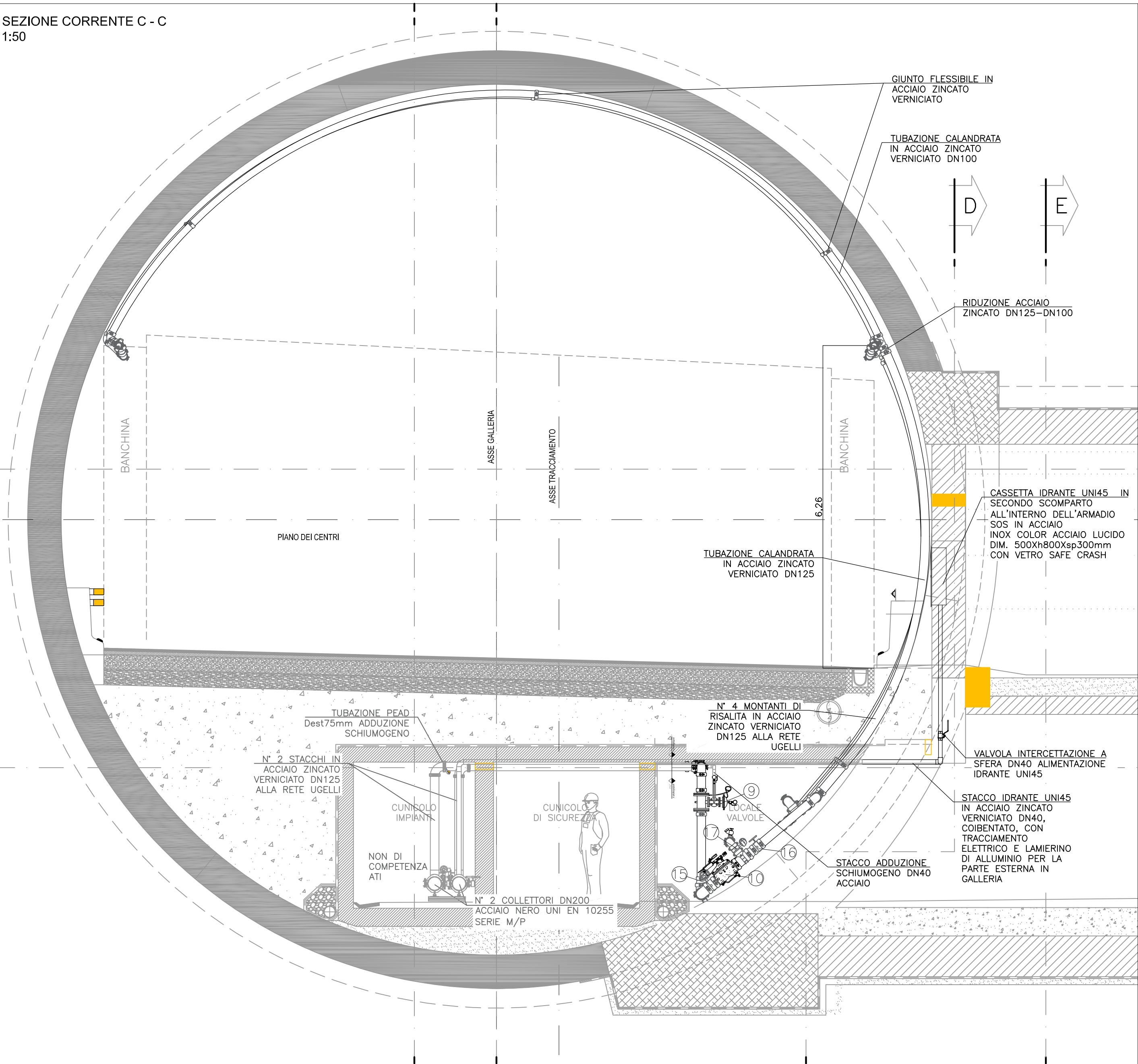
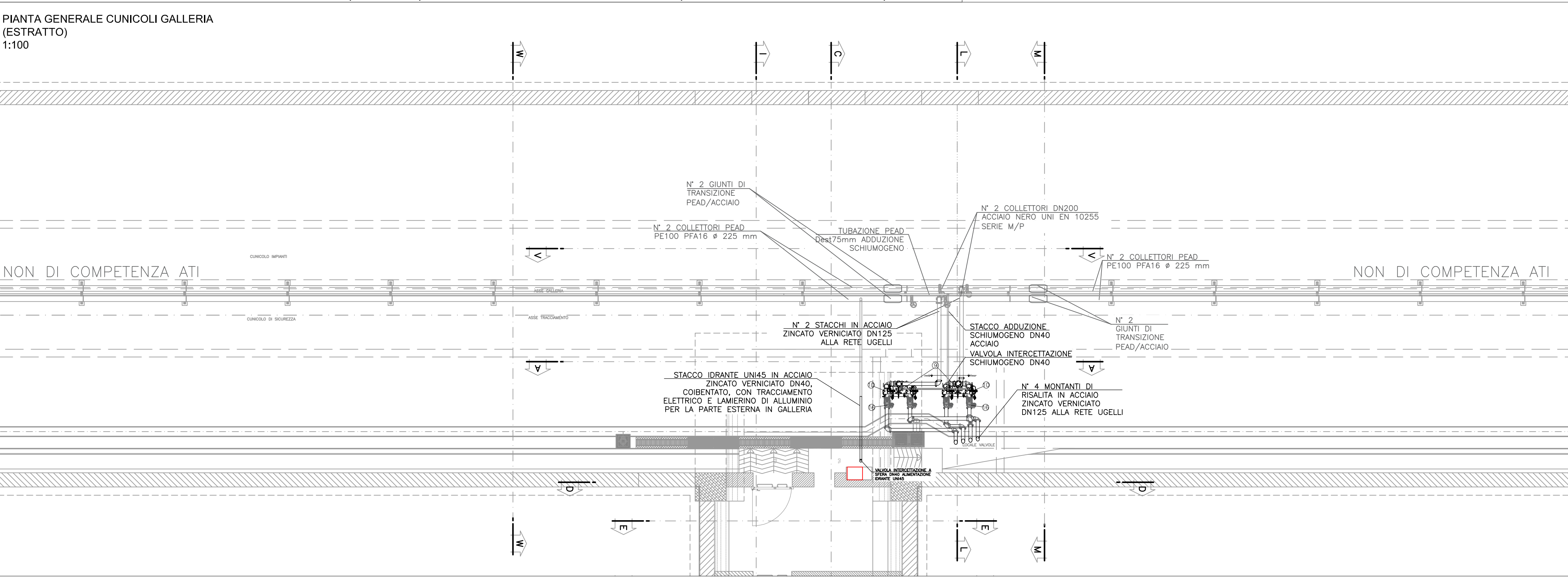


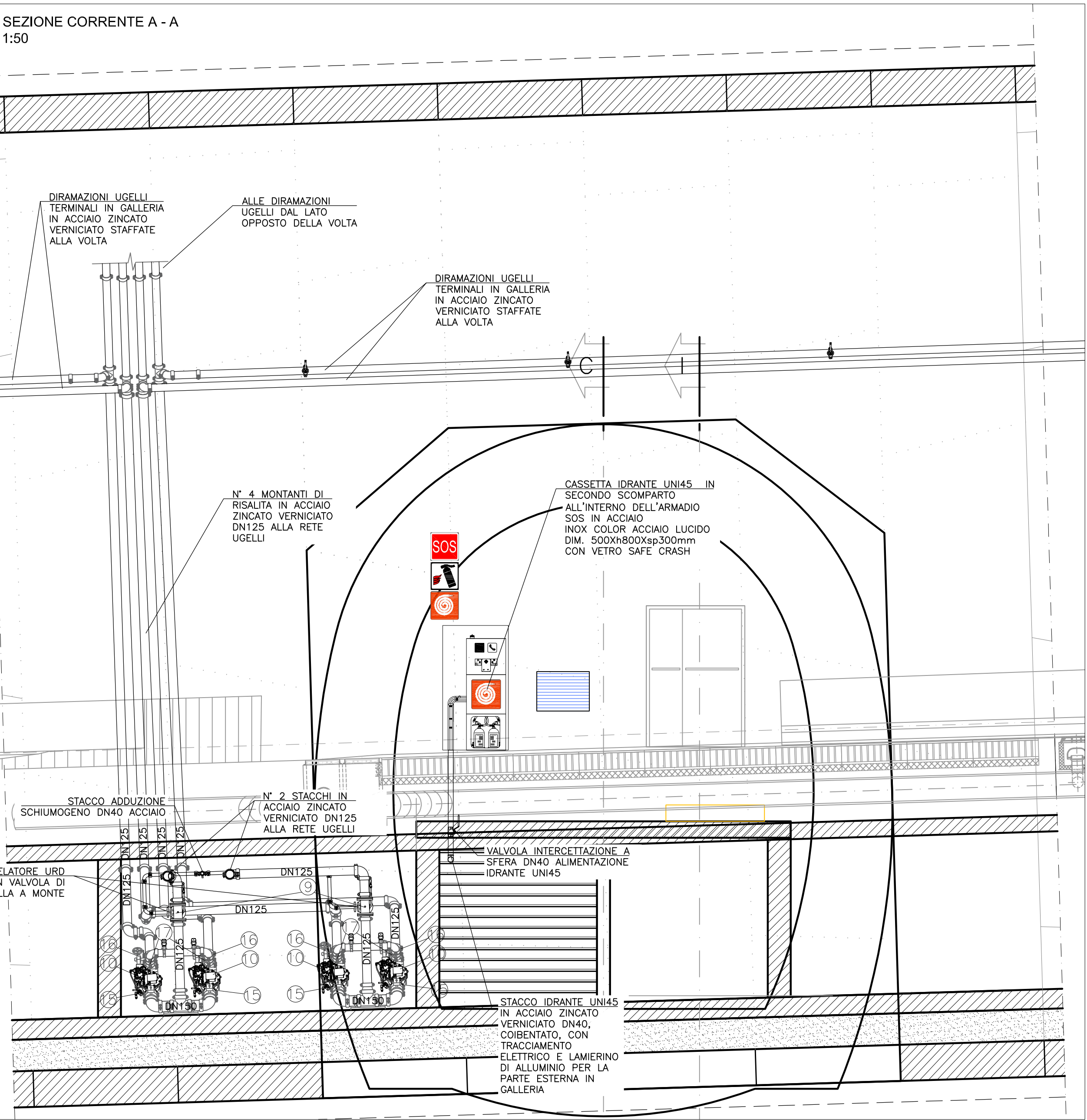
SEZIONE CORRENTE C - C  
1:50



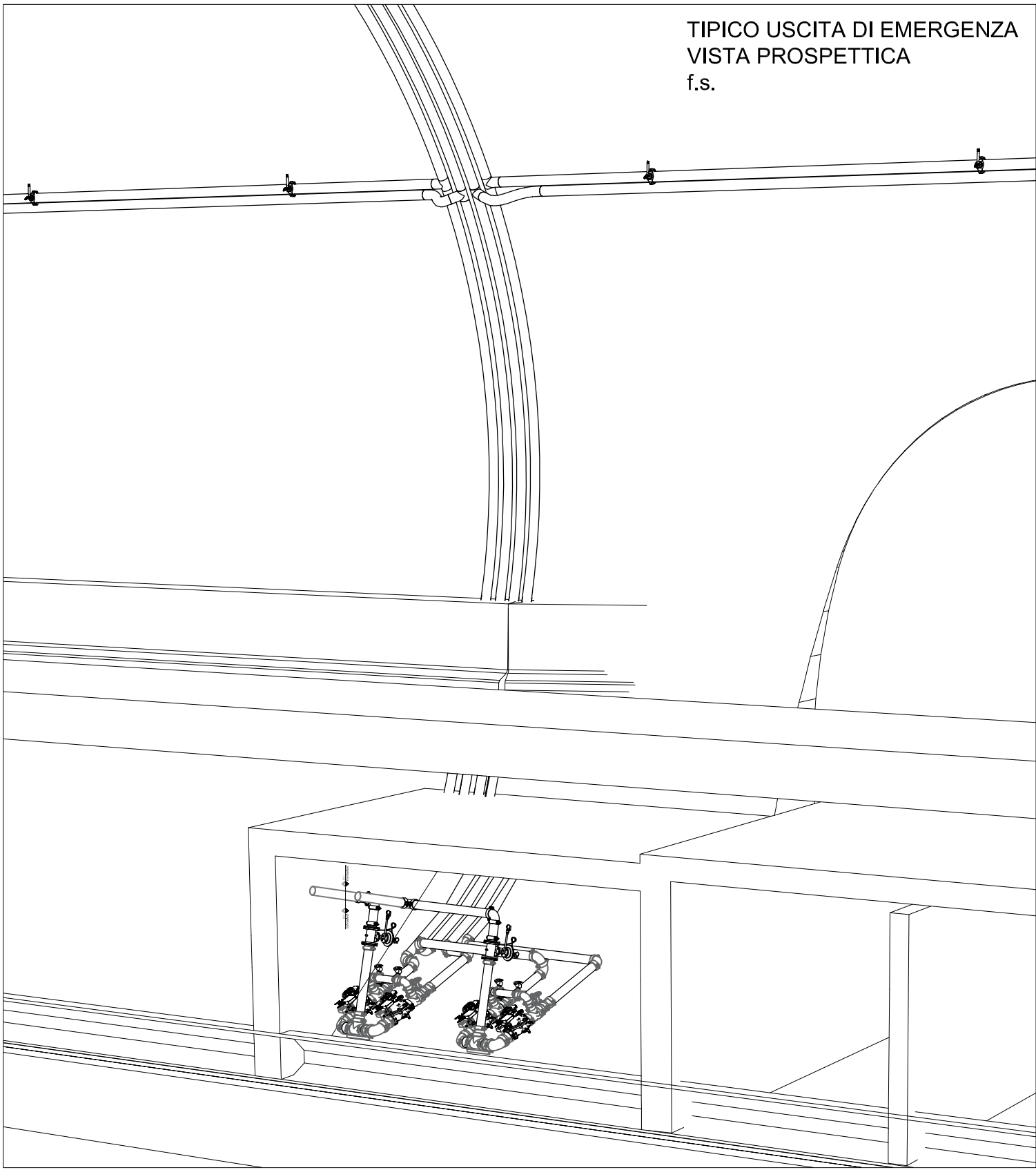
PIANTA GENERALE CUNICOLI GALLERIA  
(ESTRATTO)  
1:100



SEZIONE CORRENTE A - A  
1:50



TIPICO USCITA DI EMERGENZA  
VISTA PROSPETTICA  
f.s.



autostrade **per l'italia**

AUTOSTRADA (A1) : MILANO – NAPOLI  
TRATTO : BARBERINO – FIRENZE NORD

AMPLIAMENTO ALLA TERZA CORSIA  
BARBERINO DI MUGELLO – INCISA VALDARNO

PROGETTO AS-BUILT  
LOTTO 2

A1 – NUOVA CARREGGIATA SUD

IMPIANTI  
DISEGNI GENERALI  
TIPICI USCITE DI EMERGENZA (NAP..)  
SISTEMAZIONE GENERALE  
IMPIANTO IDRICO ANTINCENDIO

**pavimental**  
gruppo Atlantia

RAGGRUPPAMENTO ATI:  
– EUROIMPIANTI SPA  
– CONVALT  
– CIEL IMPIANTI SRL  
– SFE ELETTROIMPIANTI SRL

**Tecne**  
Gruppo Autostar per l'Italia

IL DIRETTORE TECNICO:

GEOM. ITALO MENEGOLA

IL PROGETTISTA DI

DETTAGLIO IM:

**Euroimpianti**

IL DIRETTORE DEI LAVORI  
ING. CARLO LONGARDO  
ORDINE INGEGNERI ANCONA  
N. A3957

WBS	REFERIMENTO	ELABORATO	DATA	REVISIONE
GN12	DIRETTORE	FILE	11/2021	1
	codice commessa	ATI	n. progressivo	2
	310182EURIMP22054R-2			3
				4

IL PRESENTE DOCUMENTO NON POTRÀ ESSERE COPIATO, RIPRODOTTO O ALTAMENTE PUBBLICATO IN TUTTO O IN PARTE, SENZA IL CONSENSO SCRITTO DELLA SOC. AUTOSTRADE PER L'ITALIA S.p.A. (CON ILLUZO NON AUTORIZZATO). QUALI PRESENTAZIONE A NORMA DI LEGGE. THIS DOCUMENT MAY NOT BE COPIED, REPRODUCED OR PUBLISHED, EITHER IN PART OR IN ITS ENTIRETY, WITHOUT THE WRITTEN PERMISSION OF SOC. AUTOSTRADE PER L'ITALIA S.p.A. (UNAUTHORIZED USE WILL BE PROSECUTED BY LAW).